

# 藍芽卡拉OK歡唱機

## 使用說明書

**SUN FLASH**

SF-300



## 特 點

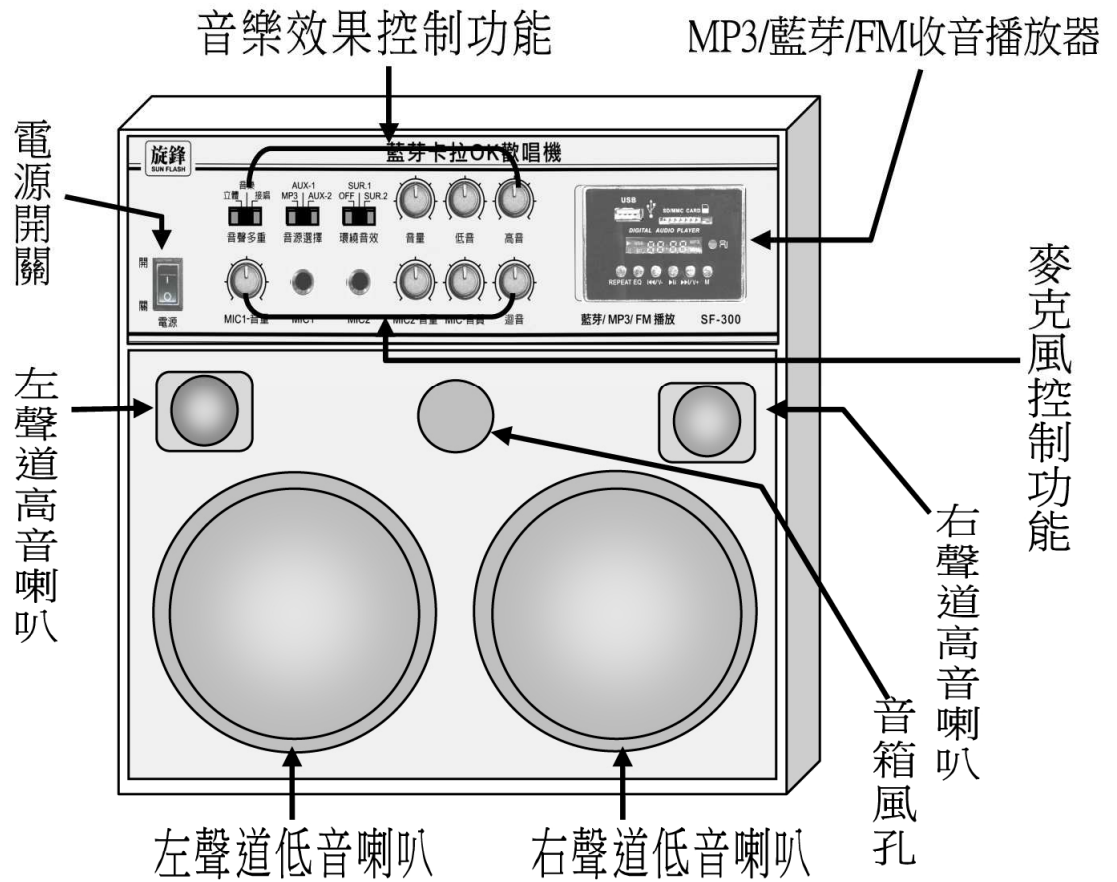
室內外. 教室. 家庭. 會議室. 郊遊  
露營. 野外活動. 各種場合歡樂活動  
可使用交直流電壓. 汽機車12V電池三種電源

- 1、藍芽伴唱使用: 將伴唱機電源開啟. 將手機或平板電腦進入藍芽功能, 待手機藍芽搜尋出現” SF-300” 即點連線, 已連線即可使用手機傳送各類伴唱歌曲及影劇音效功能。  
注意:如換另手機連線必須原連線手機點取消才能另手機連線。
- 2、三段環繞音效:3D 空間家庭影劇院臨場感效果。
- 3、歌唱:卡拉 OK 具備合聲伴唱、音聲多重音樂伴唱、自動消人聲接唱。(此必須有左伴右唱 KTV 歌曲)。
- 4、可播放 MP3(SD 卡 USB 隨身碟)及藍芽、FM 調頻收音機。
- 5、後板附有立體雙聲道耳機插入孔使用。
- 6、兩組麥克風插孔及獨立音量調整。
- 7、卡拉 OK 伴唱歌曲來源 藍芽-手機或平板手機 本機外入音源輸入 SD 卡及隨身碟 (此必須有左伴右唱 KTV 歌曲)。

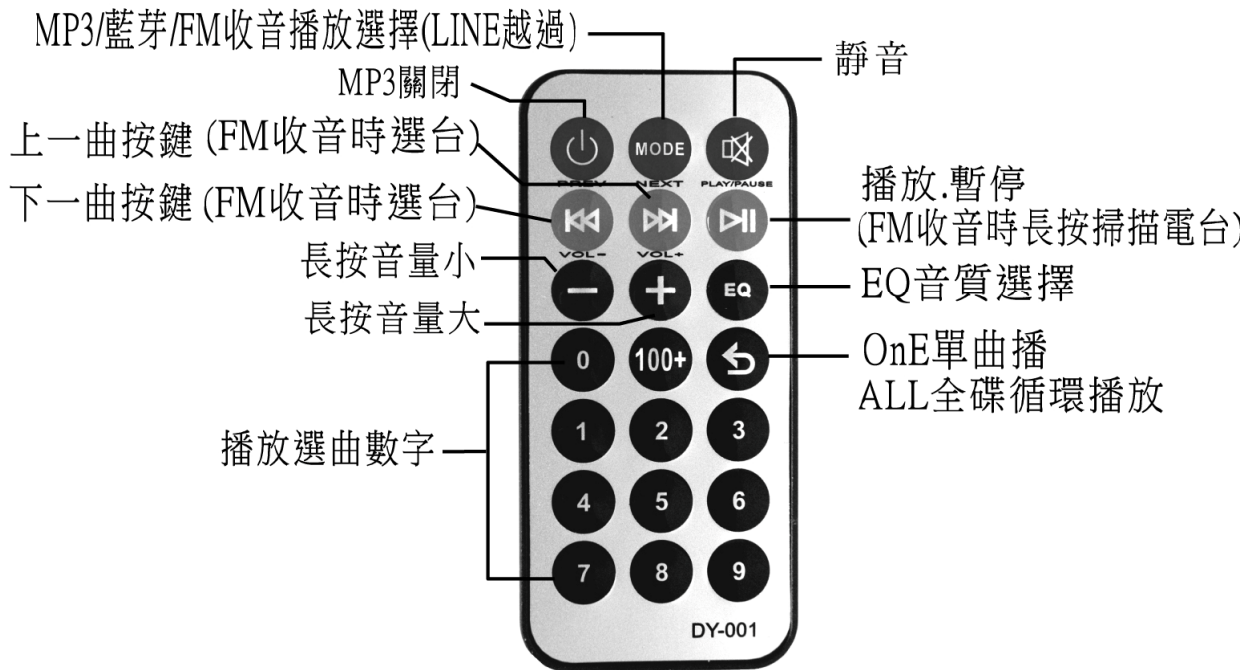
附加配備品:

SF-300 機種配備用品		
1	電源變壓器(AC ADAPTOR) (隨機配)	1 只
2	MP3 遙控器 (隨機配)	1 只

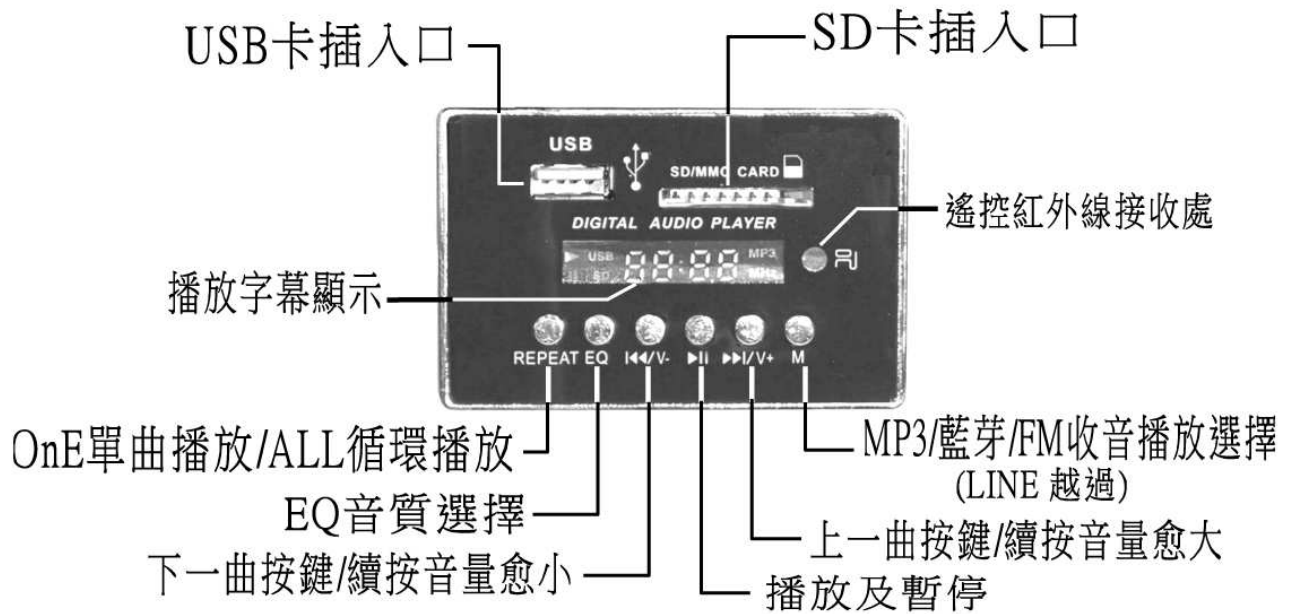
## 二.音箱簡介



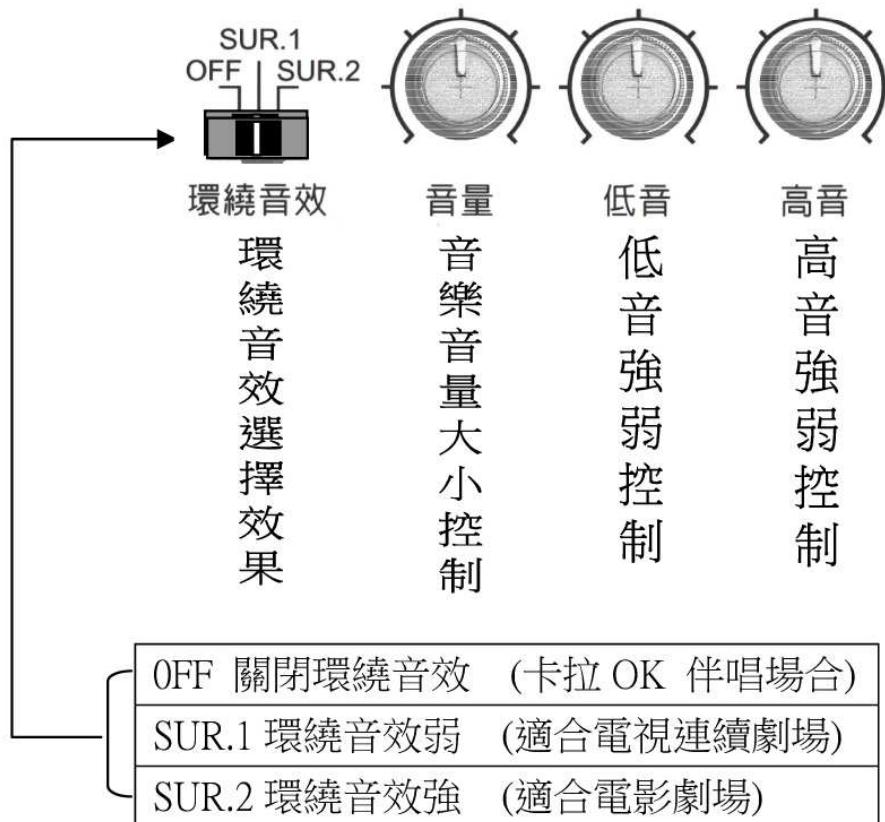
## 三.遙控器操作使用說明

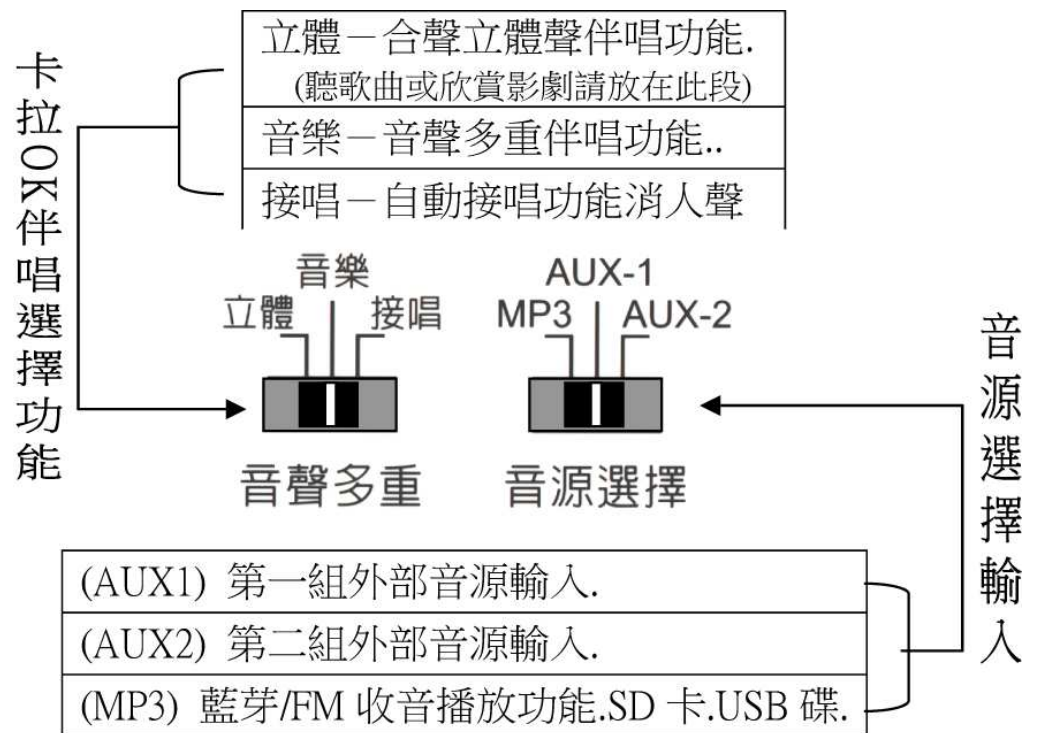


## 四.MP3/藍牙操作使用說明

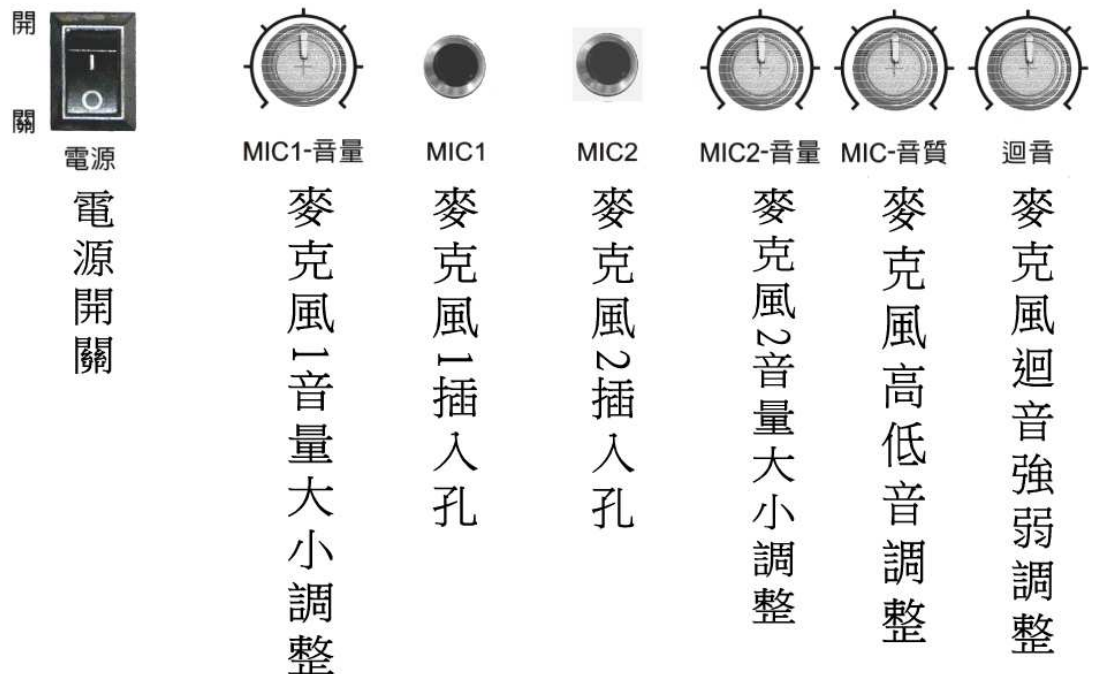


## 五.音樂操作功能表

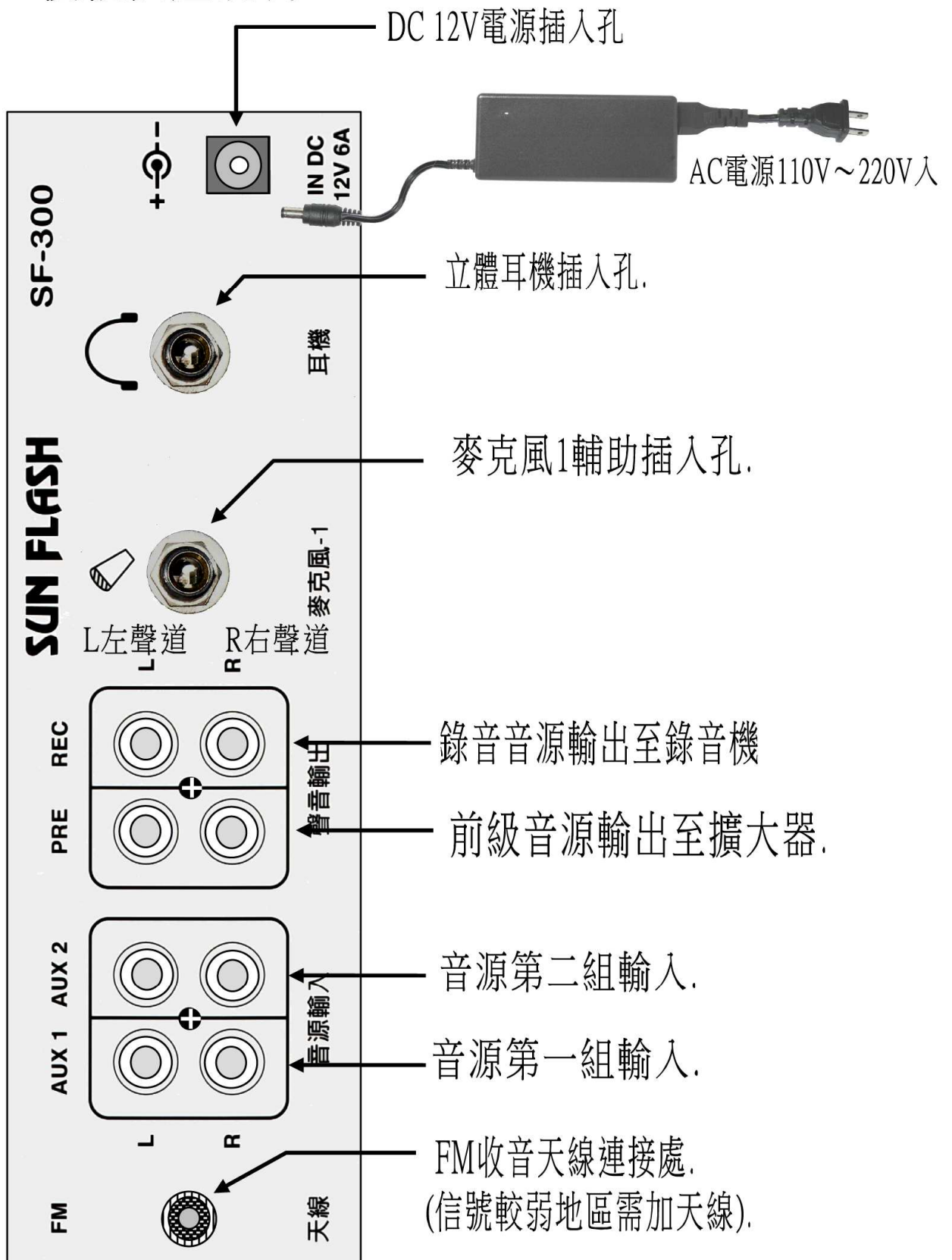




## 六. 麥克風功能使用



## 七.後板插座說明



## 使用注意事項：

- 1.使用前請確認伏特” 電源再插上電源。
- 2.請勿放置於高溫地方。
- 3.請勿放置於潮濕地方。
- 4.音箱背部勿放置太靠近牆壁。
- 5.請勿隨意加配喇叭造成大於負載阻。
- 6.請勿隨意改裝或任意拆開機板。
- 7.不使用時請將電源關閉。

## 性能規格：

■ 使用電壓 (外配)	AC110V~220V	60Hz
	DC12V	6A
■ 消耗功率	AC20W	DC 1.5A 最大 3A
■ 輸出功率	立體聲雙喇叭輸出 8Ω	30W×2
■ 頻率範圍	65Hz ~ 20KHz	± 3db
■ 工作溫度	小於	60°C
■ MiC input	600Ω	1KHz 2.5mV
■ AUX input	15kΩ	1KHz 300mV
■ 單體尺寸規格	深 23 Cm	×寬 33 Cm×高 36 Cm
■ 淨重		8.2 Kg